

# 会計報告書

第 37 期（平成 22 年度）

【平成 22 年度 4 月 1 日から平成 23 年 3 月 31 日】

## ■会計報告書

貸借対照表	1
正味財産増減計算書	2
財務諸表に対する注記	3
財産目録	4
財産目録（明細）	5-1 から 5-4
収支計算書	6
収支計算書に対する注記	7
財産推移状況	8

## ■独立監査法人の監査報告書（新日本有限責任監査法人）

## ■監査報告書

公益財団法人 日産財団  
(旧財団法人 日産科学振興財団)

**貸借対照表**  
平成23年3月31日現在

財団法人日産科学振興財団  
(単位：円)

勘定科目	当年度	前年度	増減
<b>I 資産の部</b>			
1. 流動資産			
現金	471,460	0	471,460
普通預金	79,598,271	63,218,046	16,380,225
前払金	0	55,889	△ 55,889
仮払金	100,000	146,000	△ 46,000
流動資産合計	80,169,731	63,419,935	16,749,796
2. 固定資産			
(1) 基本財産			
基本財産引当預金	1,362,399,771	163,724,026	1,198,675,745
基本財産引当有価証券	3,637,600,229	4,836,275,974	△ 1,198,675,745
基本財産合計	5,000,000,000	5,000,000,000	0
(2) 特定資産			
基金引当預金	343,622,837	85,006,580	258,616,257
基金引当有価証券	1,139,274,187	1,567,550,075	△ 428,275,888
研究助成基金計	1,482,897,024	1,652,556,655	△ 169,659,631
退職給付引当預金	4,930,000	3,430,000	1,500,000
賞与引当預金	0	1,230,000	△ 1,230,000
特定資産合計	1,487,827,024	1,657,216,655	△ 169,389,631
(3) その他固定資産			
敷金	14,520,000	14,520,000	0
その他固定資産合計	14,520,000	14,520,000	0
固定資産合計	6,502,347,024	6,671,736,655	△ 169,389,631
資産合計	6,582,516,755	6,735,156,590	△ 152,639,835
<b>II 負債の部</b>			
1. 流動負債			
未払金	40,030,678	22,096,362	17,934,316
預り金	803,890	758,410	45,480
賞与引当金	0	1,230,000	△ 1,230,000
流動負債合計	40,834,568	24,084,772	16,749,796
2. 固定負債			
退職給付引当金	4,930,000	3,430,000	1,500,000
固定負債合計	4,930,000	3,430,000	1,500,000
負債合計	45,764,568	27,514,772	18,249,796
<b>III 正味財産の部</b>			
1. 指定正味財産	400,000,000	400,000,000	0
指定正味財産合計	400,000,000	400,000,000	0
(うち基本財産への充当額)	(400,000,000)	(400,000,000)	0
2. 一般正味財産			
一般正味財産	6,136,752,187	6,307,641,818	△ 170,889,631
(うち基本財産への充当額)	(4,600,000,000)	(4,600,000,000)	0
(うち特定資産への充当額)	(1,482,897,024)	(1,652,556,655)	(△)169,659,631
正味財産合計	6,536,752,187	6,707,641,818	△ 170,889,631
負債及び正味財産合計	6,582,516,755	6,735,156,590	△ 152,639,835

## 正味財産増減計算書

平成22年4月1日から平成23年3月31日まで

財団法人日産科学振興財団

(単位：円)

科目	金額		
	当年度	前年度	増減
I 一般正味財産増減の部			
1. 経常増減の部			
(1) 経常収益			
①基本財産運用収入			
債券運用収入(基本)	63,938,955	69,003,190	△ 5,064,235
基本財産運用収入計	63,938,955	69,003,190	△ 5,064,235
②運用資産運用収入			
預金運用収入(運用)	0	828	△ 828
債券運用収入(運用)	47,230,333	51,380,978	△ 4,150,645
運用資産運用収入計	47,230,333	51,381,806	△ 4,151,473
③寄付金収入			
受取寄付金	0	60,010,000	△ 60,010,000
寄付金収入計	0	60,010,000	△ 60,010,000
経常収益計	111,169,288	180,394,996	△ 69,225,708
(2) 経常費用			
①事業費			
助成費	197,402,614	160,199,760	37,202,854
環境研究助成費	59,000,000	59,000,000	0
認知科学研究助成費	48,000,000	48,000,000	0
Zero Carbon社会研究助成費支	28,500,000	0	28,500,000
科学・技術教育研究	30,100,000	29,000,000	1,100,000
助成企画費	9,292,896	250,000	9,042,896
選考関連費用	22,509,718	23,949,760	△ 1,440,042
褒賞費	0	3,000,000	△ 3,000,000
その他事業費	29,337,298	22,190,648	7,146,650
人材育成事業費支出費	23,871,260	19,256,500	4,614,760
その他事業運営費	5,466,038	2,934,148	2,531,890
事業費計	226,739,912	185,390,408	85,699,008
②管理費			
人件費	13,917,437	14,644,717	△ 727,280
役員報酬	2,000,000	2,000,000	0
会議・運営費	50,445	158,738	△ 108,293
通信費	731,252	1,147,861	△ 416,609
印刷費	88,901	209,443	△ 120,542
図書資料費	106,933	185,426	△ 78,493
旅費	1,334,701	1,325,738	8,963
消耗品費	237,442	744,177	△ 506,735
賃借費他	18,869,491	16,694,484	2,175,007
雑費	5,219,140	10,026,386	△ 4,807,246
管理費計	42,555,742	47,136,970	△ 4,581,228
経常費用計	269,295,654	232,527,378	81,117,780
当期経常増減額	△ 158,126,366	△ 52,132,382	△ 150,343,488
2. 経常外増減の部			
(1) 経常外収益			
有価証券評価益			
研究助成基金為替差益	5,236,735	142,549,517	△ 137,312,782
(2) 経常外費用			
有価証券売却損			
研究助成基金売却損	18,000,000	10,283,400	7,716,600
当期経常外増減額	△ 12,763,265	132,266,117	△ 129,596,182
当期一般正味財産増減額	△ 170,889,631	80,133,735	△ 251,023,366
一般正味財産期首残高	6,307,641,818	6,227,508,083	80,133,735
一般正味財産期末残高	6,136,752,187	6,307,641,818	△ 170,889,631
II 指定正味財産増減の部			
当期指定正味財産増減額	0	0	0
指定正味財産期首残高	400,000,000	400,000,000	0
指定正味財産期末残高	400,000,000	400,000,000	0
III 正味財産期末残高	6,536,752,187	6,707,641,818	△ 170,889,631

## 財務諸表に対する注記

### 1. 重要な会計方針

#### (1) 有価証券の評価基準および評価方法

満期保有目的の債券・・・償却原価法（定額法）によっている。

なお、新会計基準適用初年度の期首の帳簿価額を取得価額とみなし、取得価額と債券金額との差額を適用初年度の取得価額と債券金額との差額を適用初年度の期首から満期日までの期間にわたって取得価額に加減することとした。

その他有価証券・・・期末日の市場価格等に基づく時価法によっている。

時価は取扱証券会社から提供された時価情報で算定する。

#### (2) 引当金の計上基準

退職給付引当金は役員及び職員の退職金の支出に備えるため、期末要支給額に相当する金額を計上している。

### 2. 基本財産及び特定資産の増減額及び残高

基本財産及び特定資産の増減額及び残高は、次のとおりである。

科 目	前期末残高	当期増加額	当期減少額	当期末残高
基本財産				
基本財産引当預金	163,724,026	1,200,696,632	2,020,887	1,362,399,771
基本財産引当有価証券	4,836,275,974	1,696,287	1,200,372,032	3,637,600,229
小 計	5,000,000,000	1,202,392,919	1,202,392,919	5,000,000,000
特定資産				
基金引当預金	85,006,580	703,032,271	444,416,014	343,622,837
基金引当有価証券	1,567,550,075	319,624,474	747,900,362	1,139,274,187
退職給付引当預金	3,430,000	1,500,000	0	4,930,000
賞与引当金	1,230,000	0	1,230,000	0
小 計	1,657,216,655	1,024,156,745	1,193,546,376	1,487,827,024
合 計	6,657,216,655	2,226,549,664	2,395,939,295	6,487,827,024

### 3. 基本財産及び特定資産の財源等の内訳

基本財産及び特定資産の財源等の内訳は、次のとおりである。

科 目	当期末残高	(うち指定正味財 産からの充当額)	(うち一般正味財 産からの充当額)	(うち負債に対す る額)
基本財産				
基本財産引当預金	1,362,399,771	(400,000,000)		—
基本財産引当有価証券				
国 債	3,637,600,229		(4,600,000,000)	—
小 計	5,000,000,000	(400,000,000)	(4,600,000,000)	
特定資産				
基金引当預金	343,622,837	—	(343,622,837)	—
基金引当有価証券				
国 債	300,952,555	—	(300,952,555)	—
電力債	149,910,400	—	(149,910,400)	—
外 債	688,411,232	—	(688,411,232)	—
退職給付引当預金	4,930,000	—		(4,930,000)
小 計	1,487,827,024	—	(1,482,897,024)	(4,930,000)
合 計	6,487,827,024	(400,000,000)	(6,082,897,024)	(4,930,000)

### 4. 満期保有目的の債券の内訳並びに帳簿価額、時価及び評価損益

満期保有目的の債券の内訳並びに帳簿額、時価及び評価損益は次のとおりである。

科目・内訳	帳簿価額	時価	評価損益
基本財産			
(国 債) 国債	3,637,600,229	3,806,674,500	169,074,271
特定資産			
(国 債) 国債	300,952,555	309,500,000	8,547,445
(電力債) 東北電力債	149,910,400	169,505,000	19,594,600
(外 債) オーストラリア国債他	688,411,232	689,625,272	1,214,040
合 計	4,776,874,416	4,975,304,772	198,430,356

(注) 時価は取扱証券会社から提供された時価情報で算定している。

## 財産目録

平成23年3月31日現在

(単位：円)

摘要	金額	
<b>I 資産の部</b> 1. 流動資産 現金 471,460 預金 (普通預金) みずほ銀行 79,598,271 前払金 (支払経過利息) 0 仮払金 (その他仮払金) 100,000  流動資産合計 80,169,731  2. 固定資産 (1) 基本財産 基本財産引当預金 (普通預金) みずほ銀行 1,362,399,771 基本財産引当有価証券 (国債) 国債 3,637,600,229 基本財産 計 5,000,000,000 (2) 特定財産 退職給付引当預金 (普通預金) みずほ銀行 4,930,000 基金引当預金 (普通預金) みずほ銀行 343,622,837 基金引当有価証券 (国債) 国債 300,952,555 (電力債) 東北電力債 149,910,400 (外債) オーストラリア国債他 688,411,232 特定資産 計 1,487,827,024 (3) その他固定資産 敷金 日産不動産ビル 14,520,000 その他固定資産 計 14,520,000 固定資産合計 6,502,347,024 資 産 合 計 6,582,516,755		
<b>II 負債の部</b> 1. 流動負債 (1) 未払金 未払金 40,030,678 (2) 預り金 源泉所得税他 803,890 流動負債合計 40,834,568  2. 固定負債 退職給付引当金 4,930,000 固定負債合計 4,930,000 負 債 合 計 45,764,568  正 味 財 産 6,536,752,187		

財産目録  
(平成23年3月31日現在)

資産の部 勘定科目	摘要	金額	
		簿価	時価
現金	回次・銘柄・券面・利率・取引先等	471,460	471,460
普通預金	出納金(小払現金)	79,598,271	79,598,271
流動資産	みずほ銀行東京中央 #712011		
預金	金	80,069,731	80,069,731
仮払金	預金計	100,000	100,000
前払金	仮払金	0	0
流動資産	経過利息	80,169,731	80,169,731
流動資産	流動資産計	80,169,731	80,169,731

増減

0  
0  
0  
169,074,271  
0  
169,074,271

流動資産 80,169,731

基本財産  
預金 1,362,399,771  
国債 3,806,674,500  
事業債 0  
計 5,169,074,271

0  
8,547,445  
19,594,600  
1,214,040  
29,356,085

研究助成基金  
預金 343,622,837  
国債 309,500,000  
電力債 169,505,000  
外債 689,625,272  
計 1,512,253,109

0  
0  
0  
0  
198,430,356

敷金 14,520,000  
退職給付引当預金 4,930,000  
賞与引当預金 0  
資産合計 6,780,947,111

0

負債合計 45,764,568

198,430,356

純資産 6,735,182,543

198,430,356

(時価-簿価)

※ AU\$:H23.3.31現在 ¥86.08  
H22.10.1~H23.3.31平均レート ¥82.18

財産目録

(平成23年3月31日現在)

資産の部 勘定科目	摘要		額		単価
	回次・銘柄・券面・利率・引先等	簿価	時価(C)		
預金	みずほ銀行東京中央 #712011	1,362,399,771	1,362,399,771		
	基本財産引当預金 計	1,362,399,771	1,362,399,771		
固定資産	#237 10年国債	300,000,000	303,960,000	3,806,674,500	101.32
	#259 10年国債	200,000,000	199,857,200		103.62
	#259 10年国債	200,000,000	199,916,000		103.62
	#264 10年国債	100,000,000	99,901,000		104.00
	#264 10年国債	100,000,000	99,808,000		104.00
	#265 10年国債	100,000,000	99,634,000		104.18
	#268 10年国債	200,000,000	199,435,600		104.35
	#273 10年国債	200,000,000	198,603,600		104.65
	#276 10年国債	200,000,000	199,309,600		105.25
	#277 10年国債	100,000,000	99,748,400		105.43
	#279 10年国債	100,000,000	100,169,500		107.38
	#280 10年国債	100,000,000	100,000,000		107.12
	#282 10年国債	100,000,000	99,902,200		106.17
	#282 10年国債	100,000,000	100,000,000		106.17
	#284 10年国債	100,000,000	99,900,400		106.26
	#285 10年国債	100,000,000	100,516,000		106.31
	#286 10年国債	100,000,000	99,735,500		106.94
	#287 10年国債	100,000,000	100,313,800		107.53
	#288 10年国債	100,000,000	100,249,600		106.29
	#289 10年国債	100,000,000	100,287,600		104.96
	#289 10年国債	100,000,000	99,649,000		104.96
	#291 10年国債	100,000,000	99,356,500		103.50
	#293 10年国債	100,000,000	100,000,000		106.90
	#296 10年国債	100,000,000	100,000,000		104.57
	#294 10年国債	100,000,000	102,585,701		106.18
	#297 10年国債	100,000,000	100,340,992		103.66
	#299 10年国債	100,000,000	100,024,000		102.69
#60 20年国債	245,000,000	238,315,536	244,534,500	99.81	
	基本財産引当有価証券 計	3,637,600,229	3,806,674,500		
	基本財産 計	5,000,000,000	5,169,074,271		

財産目録

(平成23年3月31日現在)

(単位：円)

資産の部 勘定科目	摘要		金額			評価単価
	回数・銘柄・券面・利率・取引先等	簿価	時	価	額	
基預 基金 普通		#712011 みずほ銀行東京中央	343,622,837		343,622,837	
		基金引当預金 計	343,622,837		343,622,837	
研 究 助 成	国	#301 10年国債	100,000,000	1.50	104,010,000	104.01
	債	#303 10年国債	100,000,000	1.40	103,000,000	103.00
		#306 10年国債	100,000,000	1.40	102,490,000	102.49
		#367 東北電力債	10,000,000	4.65	11,159,000	111.59
	電力	#367 東北電力債	30,000,000	4.65	33,477,000	111.59
	債	#367 東北電力債	30,000,000	4.65	33,477,000	111.59
		#367 東北電力債	30,000,000	4.65	33,477,000	111.59
		#372 東北電力債	50,000,000	4.95	57,915,000	115.83
		AUD オーストラリア国債 (A2-166-8701)	\$2,000,000.00	5.75	172,504,320	100.20
	外	AUD オーストラリア国債 (A2-166-8701)	\$1,000,000.00	5.75	86,252,160	100.20
	AUD オーストラリア国債 (A2-172-8701)	\$2,000,000.00	5.75	173,812,736	100.96	
債	AUD オーストラリア国債 (A2-172-8701)	\$1,510,000.00	5.75	131,228,616	100.96	
	AUD ワン債 (IFFTM)	\$1,500,000.00	2.60	125,827,440	97.45	
		基金引当有価証券 計	1,139,274,187		1,168,630,272	
特 定		退職給付引当預金	4,930,000		4,930,000	
		計	4,930,000		4,930,000	
		研究助成基金 計	1,487,827,024		1,517,183,109	
		敷 金 (日産不動産株式会社)	14,520,000		14,520,000	
		そ の 他 計	14,520,000		14,520,000	
		その他固定資産 計	1,502,347,024		1,531,703,109	
		資 産 合 計	6,582,516,755		6,780,947,111	

4. 財産目録  
(平成23年3月31日現在)

(単位：円)

負債の部	金額
勘定科目	計
流動負債	
預り金	462,690
源泉所得税 住民税	341,200
預り金計	803,890
未払金	40,030,678
流動負債計	40,834,568
固定負債	
退職給付引当金	4,930,000
負債合計	45,764,568
正味財産	6,536,269,689

## 収支計算書

(平成22年4月1日～平成23年3月31日)

(単位：円)

科目	予算額 (X)	実績 (Y)	増減 (X-Y)	備考
<b>I. 事業活動収支の部</b>				
1. 事業活動収入				
(1) 基本財産運用収入	63,000,000	63,938,955	△ 938,955	
(2) 運用資産運用収入	53,000,000	47,230,333	5,769,667	ギンシャ同債売却による収入減少
(3) 寄付金収入	10,000,000	0	10,000,000	寄付金収入なし
事業活動収入計	126,000,000	111,169,288	14,830,712	
2. 事業活動支出				
(1) 事業費支出				
助成費等支出	192,000,000	197,402,614	△ 5,402,614	
・環境研究助成費支出	59,000,000	59,000,000	0	
・認知科学研究助成費支出	48,000,000	48,000,000	0	
・Zero Carbon社会研究助成費支出	20,000,000	28,500,000	△ 8,500,000	助成件数増大
・科学・技術教育研究費支出	29,000,000	30,100,000	△ 1,100,000	
・助成企画費支出	11,000,000	9,292,896	1,707,104	
・選考関連費支出	25,000,000	22,509,718	2,490,282	
その他事業費支出	29,500,000	29,337,298	162,702	
・人材育成事業費支出	25,000,000	23,871,260	1,128,740	
・その他事業運営費支出	4,500,000	5,466,038	△ 966,038	
事業費支出計	221,500,000	226,739,912	△ 5,239,912	
(2) 管理費支出				
人件費支出	14,000,000	13,917,437	82,563	
役員・評議員報酬支出	2,200,000	2,000,000	200,000	
会議・運営費支出	300,000	50,445	249,555	
通信費支出	1,200,000	731,252	468,748	
印刷費支出	300,000	88,901	211,099	
旅費支出	1,500,000	1,334,701	165,299	
消耗品費支出	1,200,000	237,442	962,558	
賃借費他支出	17,000,000	18,869,491	△ 1,869,491	賃借料アップ
雑費支出	5,000,000	5,326,073	△ 326,073	
管理費支出計	42,700,000	42,555,742	144,258	
事業活動支出計	264,200,000	269,295,654	△ 5,095,654	
事業活動支出差額	△ 138,200,000	△ 158,126,366	19,926,366	
<b>II. 投資活動収支の部</b>				
1. 投資活動収入				
(1) 研究助成基金取崩収入	146,100,000	159,626,366	△ 13,526,366	
投資活動収入計	146,100,000	159,626,366	△ 13,526,366	
2. 投資活動支出				
(1) 退職給付引当金支出	1,500,000	1,500,000	0	
(2) 賞与引当金支出	1,400,000	0	1,400,000	
投資活動支出計	2,900,000	1,500,000	1,400,000	
投資活動支出差額	143,200,000	158,126,366	△ 14,926,366	
<b>III. 財務活動収支の部</b>				
1. 財務活動収入				
財務活動収入計	0	0	0	
2. 財務活動支出				
財務活動支出計	0	0	0	
財務活動支出差額	0	0	0	
<b>IV 予備費支出</b>				
当期収支差額	5,000,000	0	5,000,000	
前期繰越収支差額	0	0	0	
前期繰越収支差額	41,600,000	39,335,163	2,264,837	
次期繰越収支差額	41,600,000	39,335,163	2,264,837	

## 収支計算書に対する注記

1. 資金の範囲について

資金の範囲には現金・預金・前払金・仮払金および未払金・預り金・賞与引当金を含めることにしている。なお前期末および当期末残高は下記2に記載するとおりである。

2. 次期繰越収支差額の内容は次のとおりである

(単位：円)

科 目	前期末残高 (A)	当期末残高 (B)	増 減 (B-A)
現 金	0	471,460	471,460
預 金	63,218,046	79,598,271	16,380,225
前 払 金	55,889	0	△ 55,889
立 替 金	0	0	0
仮 払 金	146,000	100,000	△ 46,000
計	63,419,935	80,169,731	16,749,796
未払金	22,096,362	40,030,678	17,934,316
賞与引当金	1,230,000	0	△ 1,230,000
預り金	758,410	803,890	45,480
計	24,084,772	40,834,568	16,749,796
次期繰越収支差額	39,335,163	39,335,163	0

## 財産推移状況

平成23年3月31日現在

年度別推移表

(単位:円)

	基本財産	運用財産	合計	備考
(設立時)	400,000,000	300,000,000	700,000,000	設立: 49.4.24
昭和49年度末	400,000,000	455,781,445	855,781,455	
昭和50年度末	1,200,000,000	321,883,929	1,521,883,929	
昭和51年度末	1,700,000,000	335,598,736	2,035,598,736	
昭和52年度末	2,200,000,000	369,898,330	2,569,898,330	
昭和53年度末	2,700,000,000	447,182,478	3,147,182,478	
昭和54年度末	3,700,000,000	519,991,547	4,219,991,547	
昭和55年度末	5,000,000,000	355,767,182	5,355,767,182	
昭和56年度末	5,000,000,000	606,870,333	5,606,870,333	
昭和57年度末	5,000,000,000	818,824,669	5,818,824,669	
昭和58年度末	5,000,000,000	1,057,281,971	6,057,281,971	
昭和59年度末	5,000,000,000	1,245,365,169	6,245,365,169	
昭和60年度末	5,000,000,000	1,464,792,814	6,464,792,814	
昭和61年度末	5,000,000,000	1,713,737,164	6,713,737,164	
昭和62年度末	5,000,000,000	1,917,358,236	6,917,358,236	
昭和63年度末	5,000,000,000	2,180,957,215	7,180,957,215	
平成元年度末	5,000,000,000	2,413,267,696	7,413,267,696	
平成2年度末	5,000,000,000	2,470,970,056	7,470,970,056	
平成3年度末	5,000,000,000	2,495,612,646	7,495,612,646	
平成4年度末	5,000,000,000	2,504,712,578	7,504,712,578	
平成5年度末	5,000,000,000	2,502,851,989	7,502,851,989	
平成6年度末	5,000,000,000	2,487,522,637	7,487,522,637	
平成7年度末	5,000,000,000	2,459,045,834	7,459,045,834	
平成8年度末	5,000,000,000	2,445,400,826	7,445,400,826	
平成9年度末	5,000,000,000	2,359,765,941	7,359,765,941	
平成10年度末	5,000,000,000	2,317,484,231	7,317,484,231	
平成11年度末	5,000,000,000	2,265,744,126	7,265,744,126	
平成12年度末	5,000,000,000	2,053,402,634	7,053,402,634	
平成13年度末	5,000,000,000	1,692,789,356	6,692,789,356	
平成14年度末	5,000,000,000	1,397,814,266	6,397,814,266	
平成15年度末	5,000,000,000	1,427,154,128	6,427,154,128	
平成16年度末	5,000,000,000	1,452,279,613	6,452,279,613	
平成17年度末	5,000,000,000	1,485,335,150	6,485,335,150	
平成18年度末	5,000,000,000	1,627,608,298	6,627,608,298	
平成19年度末	5,000,000,000	1,814,599,712	6,814,599,712	
平成20年度末	5,000,000,000	1,627,508,083	6,627,508,083	
平成21年度末	5,000,000,000	1,707,641,818	6,707,641,818	
平成22年度末	5,000,000,000	1,536,752,187	6,536,752,187	

# 独立監査人の監査報告書

平成23年5月20日


財団法人 日産科学振興財団  
理事長 志賀俊之 殿

## 新日本有限責任監査法人

指定有限責任社員  
業務執行社員 公認会計士

大田建司 

指定有限責任社員  
業務執行社員 公認会計士

堀 健 

当監査法人は、財団法人日産科学振興財団の平成22年4月1日から平成23年3月31日までの第37期事業年度の財務諸表、すなわち、貸借対照表、正味財産増減計算書及び財産目録、並びに収支計算書（以下「財務諸表等」という。）について監査を行った。この財務諸表等の作成責任は理事者にあり、当監査法人の責任は独立の立場から財務諸表等に対する意見を表明することにある。

当監査法人は、我が国において一般に公正妥当と認められる監査の基準に準拠して監査を行った。監査の基準は、当監査法人に財務諸表等に重要な虚偽の表示がないかどうかの合理的な保証を得ることを求めている。監査は、試査を基礎として行われ、理事者が採用した会計方針及びその適用方法並びに理事者によって行われた見積りの評価も含め全体としての財務諸表等の表示を検討することを含んでいる。当監査法人は、監査の結果として意見表明のための合理的な基礎を得たと判断している。

監査の結果、当監査法人の意見は次のとおりである。

- (1) 財務諸表は、我が国において一般に公正妥当と認められる公益法人会計の基準に準拠して、財団法人日産科学振興財団の第37期事業年度末日現在の財政状態及び同事業年度の正味財産増減の状況をすべての重要な点において適正に表示しているものと認める。
- (2) 収支計算書は、「公益法人会計における内部管理事項について」（平成17年3月23日公益法人等の指導監督等に関する関係省庁連絡会議幹事会申合せ）に従って、財団法人日産科学振興財団の第37期事業年度の収支の状況をすべての重要な点において適正に表示しているものと認める。



財団法人日産科学振興財団と当監査法人又は業務執行社員との間には、公認会計士法の規定により記載すべき利害関係はない。

以 上

平成23年5月27日

公益財団法人 日産財団  
理事長 志賀 俊之 殿

公益財団法人 日産財団

監事 丸原修一   
監事 渡辺我齋 

## 監 査 報 告 書

私どもは、平成22年4月1日から平成23年3月31日までの財団法人 日産科学振興財団（平成23年4月1日より、公益財団法人 日産財団に名称変更）の財産の状況及び理事の業務執行状況を監査したので次の通り報告する。

- (1) 収支計算書、正味財産増減計算書、貸借対照表、財産目録はどれも正確かつ妥当であることを認める。
- (2) 理事の業務執行に関し、不正の行為又は法令もしくは寄附行為に違反する事実はないものと認める。